

SO! Crystal

Ihr Outdoor-Bereich
mit Licht und Komfort



Entdecken Sie die SO! Crystal: Raum für lichtdurchflutetes Outdoor-Living

Die SO! Crystal bringt eine neue Dimension auf Ihre Terrasse. Mit einem eleganten Glasdach, das reichlich natürliches Licht hereinlässt, schaffen Sie einen schönen Outdoor-Bereich für jede Jahreszeit. Diese Terrassenüberdachung ist nicht nur stilvoll, sondern bietet auch einzigartige Funktionen, die perfekt zu Ihren Anforderungen passen.

Vorteile der SO! Crystal

- ▶ Optimaler Lichteinfall: Große Glasflächen sorgen für zusätzliche Wärme und Licht, ideal für einen hellen Wohnraum ohne Sichtbehinderung, auch beim Anbau ans Haus.
- ▶ Integrierte Screens für Temperaturkontrolle und Privatsphäre
- ▶ Intelligentes, flaches Design: keine Dachschrägen, mit versteckter Glasschräge
- ▶ Maximale Breite 7 m, kein Zwischenpfosten erforderlich
- ▶ Anbau oder freistehend
- ▶ Optionaler Sonnenschutz (mit windfestem Tuch) für das Dach
- ▶ Standardschneelast bis zu 110 kg/m² - (bis zu 200 kg/m² mit dickerem Glas oder zusätzlichen Pfosten)
- ▶ 11 Ambiente-Abschlüsse
- ▶ 5 dimmbare LED-Leuchten zur Auswahl
- ▶ Steuerung über Smartphone, Drucktasten oder Sender
- ▶ Kombinierbar mit SO!-Modulen mit festem und/oder Lamellendach

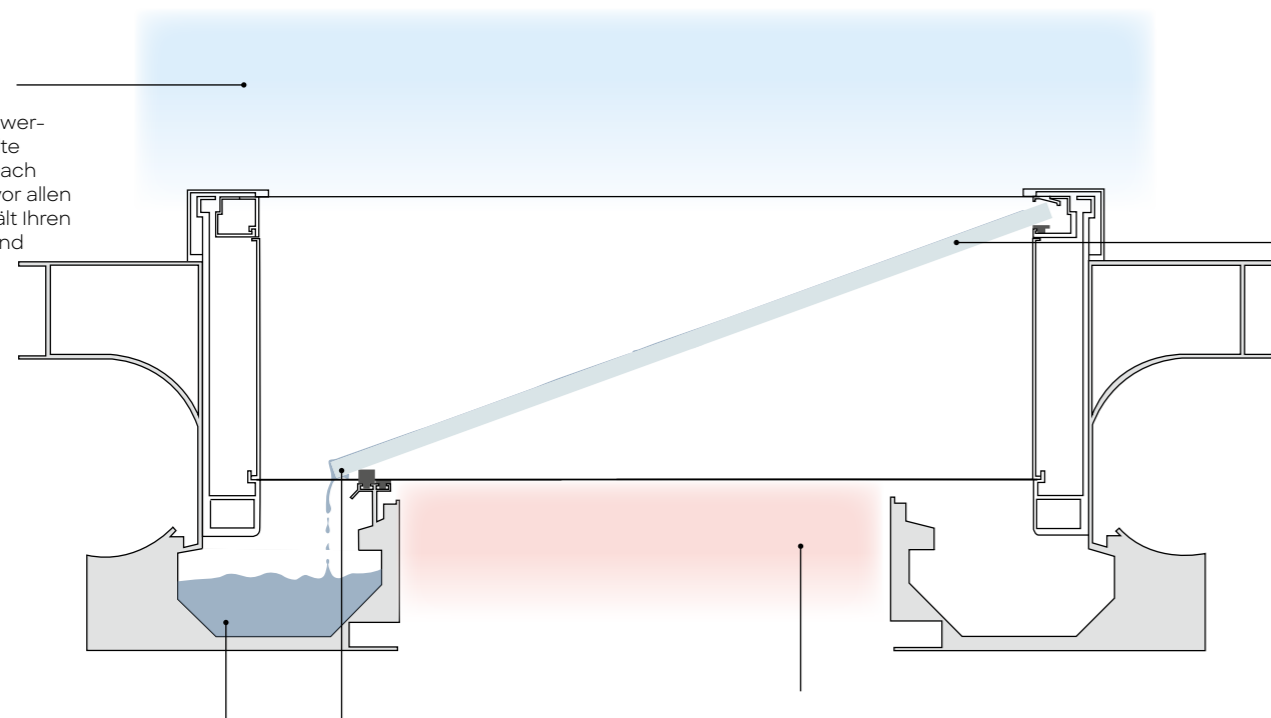


SO! Crystal
bringt die Outdoor-Welt
unter einen gläsernen
Himmel.

Maximales Licht, voller Schutz vor Witterungsbedingungen.

Kalte Außenluft

Das Glasdach und die hochwertigen Dichtungen halten kalte Luft und Wasser fern. Das Dach bietet somit vollen Schutz vor allen Wetterbedingungen und hält Ihren Outdoor-Bereich trocken und komfortabel.



Innovatives Design mit integrierter Wasserableitung

Das Glasdach der SO! Crystal ist unter einem leichten Gefälle (von mindestens 2 %) zwischen stabilen Sparren angebracht, sodass das Regenwasser mühelos abfließen kann. Das Wasser fließt entlang des Glasdachs zu einem unsichtbaren Ableitungssystem, das geschickt in die Konstruktion der Pergola integriert ist.

Warme Raumluft

Kombinieren Sie Ihre SO! mit isolierenden (Schiebe-)Fenstern mit Doppelverglasung, um die Wärme zu speichern. Auf diese Weise können Sie Ihr Gartenzimmer auch bei kalten Temperaturen genießen. Mehr über diese Wände erfahren Sie ab Seite 20.

Schneefest

Die Terrassenüberdachung So! Crystal ist so konzipiert, dass sie das ganze Jahr über – auch im Winter – funktioniert. Mit einer Standard-Schneelastkapazität von bis zu 110 kg/m² bietet sie zuverlässigen Schutz.

Aufmerksamkeit für jedes Detail: einzigartige Stärken der SO! Crystal

1. Schlankes horizontales Design

Die SO! Crystal zeichnet sich durch ihr raffiniertes, vollständig horizontales Design aus. Keine sichtbaren Schrägdächer, sondern ein schlankes, modernes Profil, das sich perfekt in jede Architektur einfügt.

2. Maximaler Lichteinfall und klare Sicht

Das Glasdach der SO! Crystal sorgt für einen ungehinderten Lichteinfall und einen optimalen Blick nach draußen. Genießen Sie einen hellen, offenen Wohnbereich ohne Schattenwurf in Ihrem Zuhause.

3. Wasserdicht mit integriertem Wasserableitungssystem

Lassen Sie sich nicht vom Regen abschrecken. Die SO! Crystal ist vollständig wasserdicht und mit einem diskreten, eingebauten Wasserableitungssystem ausgestattet, sodass das Wasser auch bei starkem Regen problemlos abgeleitet wird.

4. Maximale Flexibilität und Komfort

SO! Crystal passt sich an Ihre Anforderungen an:

- ▶ **Verschleißbar mit festen und/oder Schiebefenstern oder anderen Ambiente-Abschlüssen** für zusätzlichen Schutz und Privatsphäre.
- ▶ **Sonnenschutz mit winddichtem Gewebe auf dem Dach** verhindert die Aufheizung und sorgt auch an sonnigen Tagen für angenehme Temperaturen.
- ▶ **Bündig integrierte Screens** in den Querträgern für ein schlankes und elegantes Design ohne sichtbare zusätzliche Elemente, die das Erscheinungsbild stören.

5. Mit flexiblen SO!-Kombinationen zum perfekten Outdoor-Bereich

Die SO!-Pergolen bieten unzählige Möglichkeiten, Ihren Outdoor-Bereich individuell zu gestalten. **Jede SO!-Pergola ist perfekt mit anderen Modulen kompatibel** und ermöglicht es Ihnen, verschiedene Dachtypen für ein einzigartiges Ergebnis zu kombinieren. Ob Sie sich für das SO!-Crystal-Glasdach, Classic-Lamellendach, winddichte Climate-Lamellendach oder feste Cocoon-Holzdach entscheiden – alle Dächer können miteinander kombiniert und perfekt an Ihren Stil und Ihre Anforderungen angepasst werden. So kreieren Sie das Gartenzimmer Ihrer Träume. Von einer gemütlichen Lounge bis hin zu einem funktionalen Arbeitsbereich – die Möglichkeiten sind endlos.



Mehr Raum zur eigenen Entfaltung

Stellen Sie sich vor: Ein perfekt horizontaler Outdoor-Bereich, der Ihrem Haus das ganze Jahr über Licht und Komfort verleiht. Mit dem Glasdach der SO! Crystal holen Sie das Sonnenlicht ins Haus, ohne auf Wärme und Atmosphäre zu verzichten. Fügen Sie integrierte Screens und/oder stilvolle Schiebefenster hinzu, um ein harmonisches Wohnumfeld zu schaffen, das perfekt zu Ihrem Lebensstil passt.

Lassen Sie sich von den Möglichkeiten inspirieren und verwandeln Sie Ihre Terrasse in einen sonnenverwöhnten Ort, an dem Sie sich vollkommen entspannen können.

Welche SO!-Crystal-Lösung wählen Sie?



Gartenzimmer

Erweitern Sie Ihren Wohnraum um die helle SO! Crystal, die Ihren Innen- und Außenbereich perfekt miteinander verbindet. Genießen Sie viel natürliches Licht und schaffen Sie eine komfortable Umgebung, in der Sie sich entspannen und Zeit miteinander verbringen können.



Poolhaus

Eine stilvolle Oase der Entspannung an Ihrem Pool, wo Sie sich mit Freunden und Familie treffen oder Ruhe und Luxus genießen können. Ihr SO!-Poolhaus ist der Ort, an dem Sie dem Alltag entfliehen können.



Terrassenüberdachung

Optimieren Sie Ihre Terrasse mit der SO! Crystal, einer Pergola, die Ihnen einen perfekt geschützten Raum bietet, während Sie gleichzeitig das Licht und die Aussicht in vollen Zügen genießen können. Diese Überdachung ermöglicht lange Abende im Freien – egal bei welchem Wetter – und schafft eine gemütliche Atmosphäre.



Gastronomie

Schaffen Sie eine bezaubernde Umgebung für Ihre Gäste mit einer eleganten Terrassenerweiterung. Diese Lösung schafft ein luxuriöses Ambiente, das Ihre Gäste das ganze Jahr über genießen können. Mit viel Licht und Komfort wird jeder Moment am Tisch zu einem unvergesslichen Erlebnis.



Gartenzimmer

Aufbau des Gartenzimmers (Foto links)

Eigenschaften	Modul (6 x 4,5 m)	
Funktionsmodul	Sitzecke	
Farbe der Konstruktion	Anthrazitgrau RAL 7016 ST	
Ausführung des Dachs	Crystal mit windfestem Sonnenschutz	
Ambiente-Abschlüsse*	V	Aurora-Schiebefenster mit Doppelverglasung
	H	/
	L	Feststehendes Fenster mit Doppelverglasung und eingebautem SolFix-Screen und Vorhängen
	R	Feststehendes Fenster mit Doppelverglasung und eingebautem SolFix-Screen und Vorhängen
Beleuchtung	Dimmbare Spots in der Konstruktion Dimmbare Spots in den Sparren Dimmbare LED-Leiste mit direktem, warmem Licht rundum	

(*) V: vordere Seite, H: hintere Seite, L: linke Wand, R: rechte Wand

Eine neue Dimension des Wohnkomforts

Sie möchten einen Outdoor-Bereich schaffen, ohne dabei Tageslicht im Innenbereich einzubüßen? Die SO! Crystal bietet die perfekte Lösung. Dank der großen Glasflächen kann das natürliche Licht ungehindert eindringen, sodass Ihr Innenraum hell und luftig bleibt.

Ein heimeliges Gefühl, das bleibt

Mit der SO! Crystal holen Sie das Beste der Outdoor-Welt nach drinnen. Die integrierten Screens und die isolierenden Schiebefenster schützen Sie vor jeder Witterung und vermitteln Ihnen dennoch das Gefühl, im Freien zu sein. Egal, ob Sie im Sommer Kühle oder im Winter Wärme bewahren wollen – die SO! Crystal bietet das ganze Jahr über bei jedem Wetter den perfekten Komfort.





Poolhaus

Urlaubsfeeling, das ganze Jahr über



Ein stilvoller Outdoor-Bereich

Stellen Sie sich vor: ein Poolhaus, in dem Sie unvergessliche Momente mit Freunden oder der Familie genießen können. Die SO! Crystal bietet unendlich viele Möglichkeiten – von einem offenen Poolhaus, das Sie in Kontakt mit der Natur bringt, bis hin zu einem vollständig geschlossenen Raum, in dem Entspannung und Privatsphäre im Vordergrund stehen.

Der perfekte Rahmen für jede Gelegenheit

Ob Sie nun Lust auf ein gemütliches Barbecue, eine ruhige Meditation oder ein erfrischendes Bad im Jacuzzi oder Pool haben – Ihr Poolhaus bereichert Ihren Lebensraum. Durch den Sonnenschutz und das Gefühl der Geborgenheit schaffen Sie ein luxuriöses Ambiente und können dennoch die Natur in vollen Zügen genießen.

Luxus ganz nach Ihrem Geschmack

Mit der bequemen integrierten Beleuchtung und der Möglichkeit, alles mit Ihrem Smartphone zu steuern, ist Ihr Poolhaus nicht nur ein Ort der Entspannung, sondern bietet auch rund um die Uhr Luxus pur.

Aufbau des Poolhaus (Foto links)

Eigenschaften	Modul (6 x 4 m)
Funktionsmodul	Poolhaus
Farbe der Konstruktion	Anthrazitgrau RAL 7016 ST
Ausführung des Dachs	Crystal
Ambiente-Abschlüsse*	V /
	H Cocoon-Wand mit 2 Durchblicken
	L Eingebauter SolFix-Screen
	R Cocoon-Wand
Beleuchtung	Dimmbare LED-Leiste direkt einstellbares warm-kaltes Licht rundum LED-Streifen weiß oder einstellbar kalt-warm in der Cocoon-Wand

(*) V: vordere Seite, H: hintere Seite, L: linke Wand, R: rechte Wand

Terrassenüberdachung

Perfekter Schutz für unvergessliche Momente



Das ganze Jahr über

Mit der Terrassenüberdachung SO! Crystal können Sie Ihren Outdoor-Bereich das ganze Jahr über genießen, egal bei welchem Wetter. Diese elegante Überdachung mit Glasdach bietet Schutz vor Regen und Wind und sorgt gleichzeitig für Offenheit und Tageslicht. Mit unserer großen Auswahl an Ambiente-Abschlüssen können Sie einen völlig individuellen Raum schaffen. Die Terrassenüberdachung bietet ein Gefühl der Sicherheit und des Komforts und erweitert Ihr Zuhause um einen Outdoor-Bereich.

Eine Lösung für jede Atmosphäre

Die flexiblen Möglichkeiten der Terrassenüberdachung erlauben es Ihnen, den Raum ganz nach Ihren Wünschen zu gestalten. Fügen Sie Lautsprecher und Umgebungsbeleuchtung hinzu, um die perfekte Atmosphäre zu schaffen. Ob Sie ein gemütliches Abendessen unter dem Sternenhimmel veranstalten oder einfach nur Ihren Morgenkaffee genießen wollen – die Terrassenüberdachung macht es möglich.

Aufbau der Terrassenüberdachung (Foto rechts)

Eigenschaften	Modul (6,5 x 4 m)
Funktionsmodul	Terrassenüberdachung
Farbe der Konstruktion	Verkehrsweiß RAL 9016 ST
Ausführung des Dachs	Crystal
Ambiente-Abschlüsse*	/
Beleuchtung	Dimmbare LED-Leiste mit direktem, kaltem Licht rundum Dimmbare Spots in der Konstruktion

V: vordere Seite, H: hintere Seite, L: linke Wand, R: rechte Wand





Gastronomie

Eine stilvolle Überdachung für jede Jahreszeit

Eine einladende Atmosphäre zu jeder Jahreszeit

Mit der SO!-Crystal-Überdachung erweitern Sie Ihre Außengastronomie und schaffen einen Outdoor-Bereich, der das ganze Jahr über genutzt werden kann. Geschützt vor Regen und Wind und dennoch umgeben von Tageslicht können die Gäste das Outdoor-Gefühl in vollen Zügen genießen. Fügen Sie Heizungs- und Beleuchtungsoptionen hinzu, um ein warmes, gemütliches Ambiente zu schaffen – egal zu welcher Jahreszeit. Ob sommerlicher Lunch im Schatten oder gemütlicher Winterabend, auf Ihrer Terrasse können Sie immer Gäste empfangen.

Vielseitigkeit dank modularem Konzept

Dank der modularen Möglichkeiten der SO! Crystal kann Ihre Terrasse ganz nach Ihren Wünschen gestaltet werden. Egal, ob Sie sich für eine offene Konstruktion entscheiden oder Glasschiebewände für mehr Schutz hinzufügen – der geschaffene Raum wird immer der gewünschten Atmosphäre und der Funktionalität Ihres Gastronomiebetriebs entsprechen. Auf diese Weise bieten Sie Ihren Gästen den Komfort eines Innenraums kombiniert mit einem Outdoor-Erlebnis.

Aufbau der Überdachung für die Gastronomie (Foto links)

Eigenschaften	Modul 1 (6 x 4 m)	Modul 2 (6 x 4 m)
Funktionsmodul	Gastronomie	
Farbe der Konstruktion	Anthrazitgrau RAL 7016 ST	
Ausführung des Dachs	Crystal mit windfestem Sonnenschutzdach	
Ambiente-Abschlüsse*	V	2 Aurora-Schiebefenster mit Doppelverglasung und Vorhängen
	H	-
	L	-
	R	Feststehendes Fenster mit Doppelverglasung und eingebautem SolFix-Screen und Vorhängen
Beleuchtung	Dimmbare LED-Leiste mit direktem, kaltem Licht rundum Dimmbare Spots in der Konstruktion Dimmbare Spots in den Sparren	Dimmbare LED-Leiste mit direktem, kaltem Licht rundum Dimmbare Spots in der Konstruktion Dimmbare Spots in den Sparren

(*) V: vordere Seite, H: hintere Seite, L: linke Wand, R: rechte Wand

Beleuchtung



Licht für jede Gelegenheit





Die SO! Crystal bietet Ihnen dank ihrer flexiblen Beleuchtung die volle Kontrolle über die Atmosphäre. Von dimmbaren Spots in den Dachsparren über warmweißes Licht rundherum bis hin zur Kombination mehrerer Beleuchtungsoptionen – so wird jeder Moment zu etwas Besonderem.




Dezentes Ambiente durch dimmbare LED-Leiste

Die Dachsparren der SO! Crystal sind mit stilvollen, dimmbaren LED-Leisten ausgestattet, die für eine weiche, stimmungsvolle Beleuchtung sorgen. Perfekt, um das richtige Ambiente zu schaffen, von dezentem Leuchten bis hin zu hellem Licht. So genießen Sie sowohl tagsüber als auch abends eine gemütliche Atmosphäre ganz nach Ihren Wünschen.

Beleuchtung, die Ihren Raum zum Leben erweckt


Die in die feste Holzwand Cocoon oder die vertikal verstellbare Lamellenwand Ambiente eingebauten LED-Leisten erzeugen ein stimmungsvolles, elegantes Licht, das Ihren Outdoor-Raum perfekt abrundet. Diese subtilen Lichtakzente unterstreichen das stilvolle Design und schaffen eine warme, einladende Atmosphäre. Egal, ob ein ruhiger Abend oder ein geselliges Beisammensein ansteht – die Beleuchtung verleiht jeder Umgebung einen magischen Charakter.

-  Dimmbare LED-Leiste mit direktem (warm-) weißem Licht (rundum)
-  Dimmbare LED-Leiste mit direktem weißem Licht: einstellbar kalt – warm (rundum)
-  Dimmbare LED-Leisten weiß oder einstellbar kalt – warm in den Sparren
-  Dimmbare Spots in den Sparren/der Konstruktion

-  LED-Leisten weiß oder einstellbar kalt – warm in der festen Cocoon-Holzwand
-  Weiße LED-Leisten in der vertikal verstellbaren Lamellenwand Ambiente
-  RGB-LED-Leisten in der vertikal verstellbaren Lamellenwand Ambiente



Alle Annehmlichkeiten



Jetzt auch mit USB-(C-) Anschluss

Zusätzlich zu den bestehenden USB-A-, HDMI- und 230-V-Anschlüssen bietet die SO!-Crystal-Pergola jetzt auch einen zusätzlichen USB-C-Anschluss. Mit diesem praktischen Zusatz können Sie Ihr Smartphone oder Ihren Laptop problemlos aufladen. Alle Anschlüsse sind wasserdicht und vor Witterungseinflüssen geschützt in die Pfosten der Pergola integriert. Genießen Sie den ultimativen Komfort in Ihrem Outdoor-Bereich!

Bluetooth-Soundsystem

Genießen Sie den kraftvollen und klaren Klang mit unseren dezent integrierten Lautsprechern. Fast unsichtbar in die Pfosten integriert, erwecken sie Ihre Musik zum Leben. Streamen Sie Ihre Lieblingsplaylists ganz einfach per Bluetooth von Ihrem Smartphone. Bereit für eine (kleine) Party mit vier oder zwei eingebauten Lautsprechern?



Sehen Sie sich unsere Spotify-Playlists an:

Winsol Aperó
für einen langen, gemütlichen Abend
Winsol Sunset
für eine gelungene Party


App zur Steuerung

Steuern Sie die Beleuchtung oder den Screen Ihrer SO!-Pergola einfach bequem im Sitzen. Nehmen Sie Ihr Smartphone oder Tablet zur Hand und öffnen Sie die Casambi-App, in der Sie alle Ihre Einstellungen ganz einfach verwalten können. Genießen Sie den Komfort und die Kontrolle mit ein paar Klicks auf Ihrem Bildschirm.

Tasten zur Steuerung

Beim Entspannen kein Smartphone zur Hand? Kein Problem! Mit den integrierten Drucktasten in den Pfosten steuern Sie alles einfach und schnell. Verlorene Fernbedienungen waren gestern, diese Tasten sind immer in Reichweite.

Die Tasten sind rundherum mit LED-Beleuchtung ausgestattet, sodass Sie sie auch im Dunkeln mühelos finden können. Außerdem sind sie wasserdicht!













Auswahl und Kombination aus elf verschiedenen Ambiente-Abschlüssen



Verleihen Sie Ihrem Outdoor-Bereich Atmosphäre und Schutz

Mit den richtigen Ambiente-Abschlüssen gestalten Sie Ihre SO! Crystal ganz nach Ihren Wünschen. Diese Wände bieten nicht nur Witterungsschutz, sondern schaffen auch eine intime und gemütliche Atmosphäre. Egal, ob Sie sich für ein offenes Ambiente mit Glaswänden oder für zusätzliche Flexibilität dank Schiebeelementen entscheiden – Sie können Ihren Outdoor-Raum das ganze Jahr über genießen. Kombinieren Sie die Wände mit Solfix-Screens für besten Sonnenschutz und größtmögliche Privatsphäre und genießen Sie das perfekte Ambiente für jede Gelegenheit!

-  Feststehendes isolierendes Aluminiumfenster
-  Feststehendes isolierendes Aluminiumfenster in Stahloptik
-  Cocoon-Wand aus Echtholz
-  SolFix Einbau-Screen
-  Isolierende Aluminiumschiebetür
-  Vorhänge
-  Glas-Schiebewand Einfachverglasung (optional in Stahloptik)
-  Motorisierte Ambiente-Lamellenwand
-  Verso-Tex-Schiebewand mit doppeltem Screenshot
-  Holzschiebewand

Eingebaute SolFix-Screens



Winddichter Sonnenschutz

Mit den fest integrierten Solfix-Screens bleibt Ihr Gartenzimmer auch an den heißesten Tagen kühl und komfortabel. Diese winddichten Screens blockieren bis zu 85 % der Sonnenwärme und sorgen so für einen angenehmen Aufenthalt drinnen, ohne Tageslicht einzubüßen. Keine Überhitzung und kein lästiger „Treibhauseffekt“ mehr, dank des speziellen Fasertuchs!

Aussicht trotz Sichtschutz

Mit mehr als 50 Farben und mehreren Optionen für die Lichtdurchlässigkeit entscheiden Sie, wie viel Licht und Privatsphäre Sie wünschen. Ganz gleich, ob Sie die Aussicht in vollen Zügen genießen wollen oder etwas mehr Sichtschutz suchen – die Screens bieten immer die perfekte Balance zwischen Transparenz und Privatsphäre.

Kombinieren Sie die SolFix-Screens auf der gleichen Seite mit:

- ▶ Rahmenloser 10-mm-Glasschiebewand mit Einfachverglasung
- ▶ Feststehendem isolierendem Aluminiumfenster in Stahloptik



42 weitere Farben
zur Auswahl



Intime
Gemütlichkeit für
jeden Outdoor-
Moment.



Stilvolle Outdoor-Vorhänge



Wohlfühlatmosphäre für Ihr Gartenzimmer

Verleihen Sie Ihrer SO! Crystal eine warme, gemütliche Atmosphäre mit unseren stilvollen Outdoor-Vorhängen. Diese Vorhänge werden aus speziell entwickelten Outdoor-Stoffen hergestellt und bieten einen weichen, romantischen Touch, ohne dabei Kompromisse bei der Haltbarkeit einzugehen. Perfekt für das ganze Jahr, egal bei welchem Wetter.

Intim und praktisch

Outdoor-Vorhänge sind nicht nur schön, sondern auch praktisch. Sie sind wasser- und schmutzabweisend, UV-beständig und leicht zu pflegen. Wählen Sie zwischen schweren (275 g/m²) oder leichteren (160 g/m²) Vorhangstoffen in zehn Farben, um Stil und Privatsphäre perfekt miteinander zu verbinden.





Glas ermöglicht Ihnen
die maximale Sicht
auf Ihren Garten.

10-mm-Glasschiebewand mit Einfachverglasung

Lassen Sie die Außenwelt herein

Mit der 10 mm dicken Glasschiebewand verleihen Sie Ihrer SO! Crystal ein offenes und einladendes Aussehen. Diese Wände bieten nicht nur Schutz vor Wind und Regen, sondern wahren auch die Verbindung zur Außenwelt. Genießen Sie eine helle und luftige Atmosphäre, während Sie es sich drinnen gemütlich machen.

Rustikaler, Landhaus- oder Industriestil

Die **Schiebewand** in **STAHLOPTIK** ist ideal für Terrassenüberdachungen mit Charakter. Der typische Industrie-Look zeichnet sich durch die Aufteilung jeder Glasscheibe in acht gleiche Rahmen aus, wodurch der klassische Charme einer Glasschiebewand erhalten bleibt. Ganz gleich, ob Sie einen rustikalen, einen Landhaus- oder einen Industriestil bevorzugen – diese Schiebewand bietet eine elegante und robuste Lösung, die sich perfekt in eine Vielzahl von Einrichtungsstilen und Outdoor-Designs einfügt.



Aurora-Schiebewand mit Doppelverglasung

Verbindung mit der Außenwelt


Mit der großen Aurora-Schiebewand schaffen Sie einen Outdoor-Bereich, in dem Sie das ganze Jahr über die Natur genießen können. Die großen Glasscheiben lassen viel Licht herein und bieten einen tollen Blick auf Ihren Garten oder die Umgebung. Mit geöffnetem Schiebefenster verschwimmt die Grenze zwischen drinnen und draußen und lässt sich die Natur in all ihren Facetten erleben. Elegante Vorhänge schaffen eine gemütliche, wohnzimmerähnliche Atmosphäre – perfekt für jeden Anlass.

Optimale Isolierung und Belüftung

Dank der Aluminium-Bauweise mit isolierendem Glas genießen Sie eine hervorragende Wärme- und Schalldämmung. So können Sie es sich auch bei schlechtem Wetter drinnen gemütlich machen. Und wenn Sie frische Luft hereinlassen wollen, schieben Sie einfach die Wand auf. Diese clevere Kombination aus Isolierung und Belüftung macht die Aurora-Schiebewand zur idealen Wahl für einen ganzjährig angenehmen Wohnraum.



Cocoon-Wand aus Echtholz



Cocoon-Wand: Wärme und Charakter

Die Cocoon-Wand aus haltbarem Thermowood verleiht Ihrer SO! Crystal eine natürliche Optik, die Geborgenheit und Gemütlichkeit ausstrahlt. Das Holz ist in drei Farben erhältlich, sodass Sie die Optik ganz nach Ihrem persönlichen Geschmack gestalten können. Dank des robusten Materials bleibt der Zustand der Wand mit wenig Pflegeaufwand jahrelang erhalten.

Einzigartige Gestaltungsmöglichkeiten

Gestalten Sie Ihre eigene einzigartige Cocoon-Wand mithilfe von optionalen Ergänzungen. Schaffen Sie mit einem Fenster in der Breite von zwei Holzlamellen eine offene Atmosphäre oder sorgen Sie mit integrierten LED-Leisten mit einstellbarem weißem Licht für eine stimmungsvolle Beleuchtung. Egal, ob Sie Optionen miteinander kombinieren oder sich für nur eine entscheiden – die Cocoon-Wand lässt sich vollständig an Ihre Bedürfnisse anpassen, um Ihren Outdoor-Bereich perfekt abzurunden.

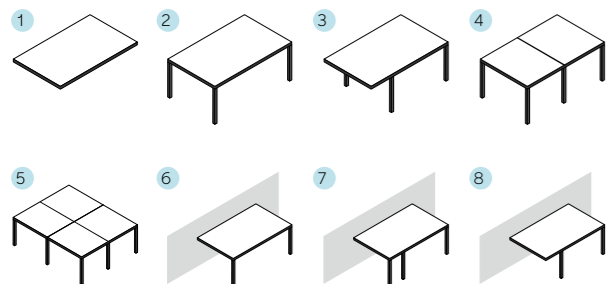


Die SO! Ihrer Träume in sechs Schritten

Schritt 1: Konfiguration

An das Haus anschließend, freistehend oder komplett ohne Pfosten eingebaut. Holen Sie das Beste aus Ihrem neuen Gartenzimmer heraus, indem Sie mehrere SO!-Module miteinander verbinden. So schaffen Sie **einen großen Wohnraum mit Indoor- und Outdoor-Atmosphäre**, in dem Sie problemlos Bereiche für die Lounge oder die Außenküche und den Esstisch abgrenzen können.

Ein einzelnes Modul oder gleich mehrere Module. Alles ist möglich.



1. Nur Dach (Einbau)
2. Freistehend
3. Freistehend mit Überstand
4. Gekoppeltes Modul (in der Länge oder Breite)
5. Sternförmiger Aufbau
6. Anbau
7. Anbau mit Türpfosten
8. Anbau mit Überstand

Schritt 2: Dach

Wie wäre es mit einem **Glasdach** für das ultimative Licht und die Verbindung mit der Außenwelt? Bevorzugen Sie die Wärme und Gemütlichkeit eines echten Holzdaches oder doch lieber ein Lamellendach, bei dem Sie den Schattenwurf selbst bestimmen können? Sie können sich nicht entscheiden? Dann wählen Sie eine Kombination aus zwei verschiedenen Dachtypen mit einem gekoppelten Modul: ein Teil Holz und ein Teil Crystal, oder lieber eine Kombination mit Lamellen?



Crystal-Glasdach
Optimaler Lichteinfall und Sicht nach draußen



Cocoon - festes Dach mit Echtholzdecke
Drei Farben: Natur, Grau oder Schwarz



Winddichte Climate-Lamellen
Jede RAL-Farbe oder drei Farben in Holzoptik
Optional: schallgedämmt



Classic-Lamellen
Jede RAL-Farbe oder drei Farben in Holzoptik

Schritt 3: Wände

Wände bieten nicht nur Schutz vor Witterungseinflüssen, sondern auch ein Gefühl der Sicherheit und Geborgenheit. Die vollständige Übersicht finden Sie auf der nächsten Seite.

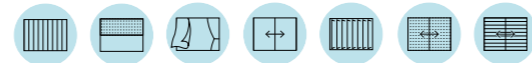
Isolierte Ambiente-Abschlüsse

Die **Doppelverglasung** trägt dazu bei, dass die Wärme besser drinnen bleibt, so wie es auch die Aluminium-Außenelemente in Ihrem Haus tun.



Nicht isolierte Ambiente-Abschlüsse

Diese Wände bieten Schutz und manchmal sogar Privatsphäre, haben aber keine isolierenden Eigenschaften. Für besondere Gemütlichkeit sorgt die Cocoon-Wand aus Echtholz.



Kombination von verschiedenen Wänden

Kombinieren Sie Ihre Glaswände auch mit integrierten Screens als Sonnenschutz oder mit Outdoor-Vorhängen. Dies ist sogar **auf der gleichen Seite** möglich. Oder Sie kombinieren und wählen verschiedene Verkleidungen für Ihr Gartenzimmer, z. B. die Ambiente-Lamellenwand als Feature Wall, ergänzt durch ein Schiebefenster und Screens.

Keine Wände

Natürlich ist es auch möglich, eine Konfiguration ohne Wände zu wählen. Einige Wände können auch nachgerüstet werden.

Schritt 4: Stil

Ein Poolhaus mit schlichtem und modernem Look ohne viel Schnickschnack oder doch lieber ein gemütlicher, heimeliger Rückzugsort? Oder wünschen Sie sich einen rustikalen Stil? Dann kombinieren Sie Schwarz, Holz und Stahloptik miteinander.

Weitere Informationen finden Sie auf den vorhergehenden Seiten.



Modern und minimalistisch



Romantisch und gemütlich



Rustikal und Landhaus

Schritt 5: Farbe

Sagen Sie es mit Farbe. Neben dem Dach können Sie auch die Farbe der Aluminiumkonstruktion der SO! wählen.

Wählen Sie eine der drei Standardfarben:



Verkehrsweiß
Konstruktion
(RAL 9016 ST)



Anthrazitgrau
Konstruktion
(RAL 7016 ST)




Tiefschwarz
Konstruktion
(RAL 9005 ST)

Oder Sie entscheiden sich für eine RAL-Farbe Ihrer Wahl:



Schritt 6: Komfort

Ist die Standard-Steuerung über das Smartphone ausreichend oder benötigen Sie zusätzlich Drucktasten? Wie steht es um die Beleuchtung oder Extras wie Lautsprecher, Steckdosen und Heizung?



Der schnellste Weg zum Ziel? Werfen Sie einen Blick auf unsere **Cosy, Chic und Star Packs** auf Seite 37.

Oder wählen Sie Ihre Optionen à la carte.

Ihre SO! – Ihr Stil

Modern, minimalistisch, klassisch, romantisch, rustikal, industriell oder Ihr ganz eigener Stil ...

Wir gestalten Ihren Outdoor-Raum ganz nach Ihren Wünschen. Auf diese Weise wird Ihre SO! ein Unikat mit Ihrer persönlichen Note.

Modern und minimalistisch

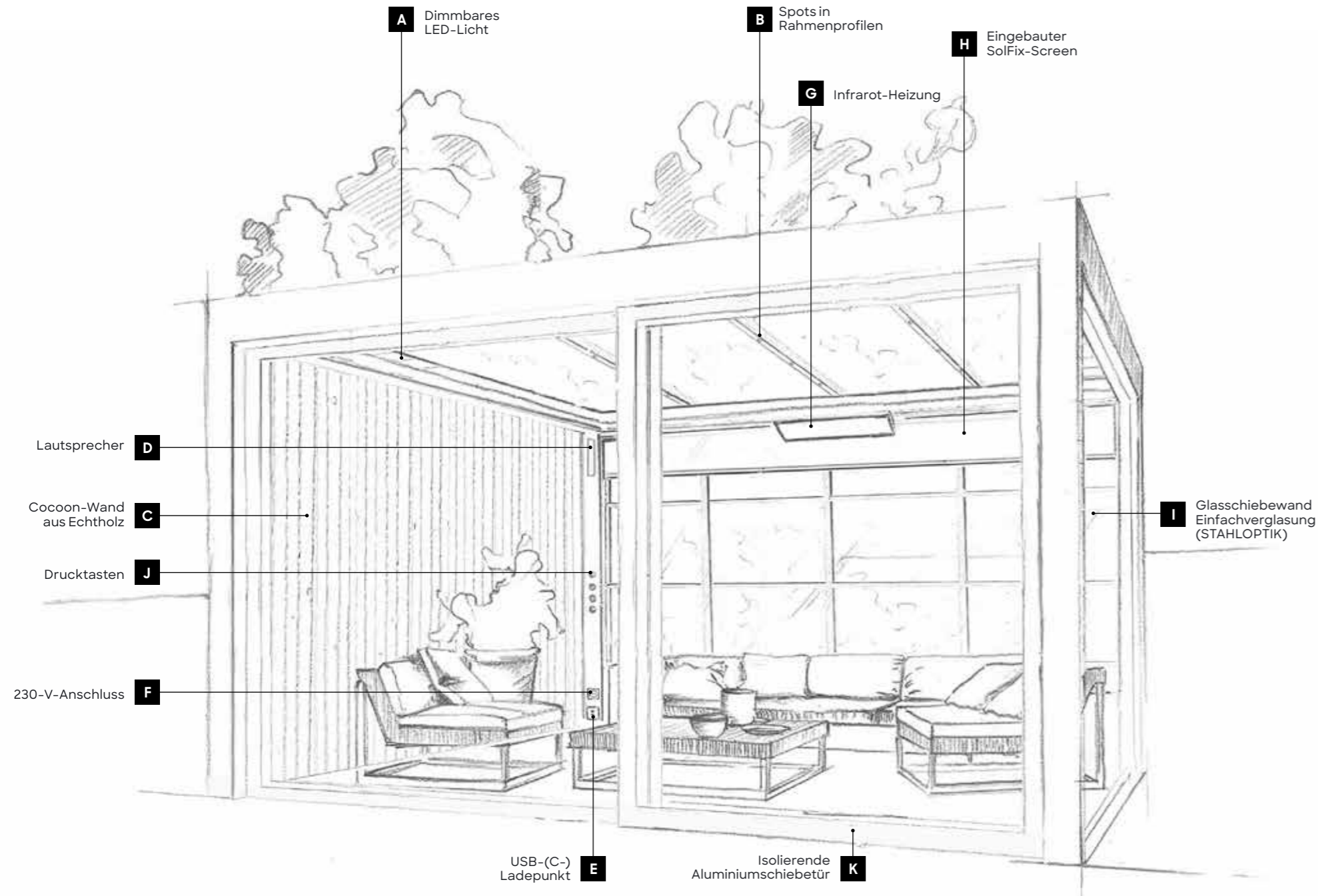


Romantisch und gemütlich



Rustikal und Landhaus





SO! Crystal

	SO! Cosy	SO! Chic	SO! Star
Steuerung			
Mit Smartphone	Standard**	Standard	Standard
Mit Drucktasten im Pfosten J	Option**	Standard	Standard
Mit Sender	Option	Option	Option
Glasdach			
Klares 55.2-Verbundsicherheitsglas	Standard	Standard	Standard
Klares 66.2-Verbundsicherheitsglas	Option	Option	Option
Mattes 66.2-Verbundsicherheitsglas	Option	Option	Option
Schneelast bis zu 110 kg/m ²	Standard	Standard	Standard
Schneelast bis zu 200 kg/m ²	Option	Option	Option
Motorisierter Sonnenschutz über dem Glasdach	Option	Option	Option
Beleuchtung			
Direkte LED-Leiste rundum - warmweiß dimmbar A	Option	Standard	---
Direkte LED-Leiste rundum - warm-kaltweiß dimmbar A	Option**	Option	Standard
6 Spots in der Dachkonstruktion - warmweiß dimmbar	Option	Option	Standard
Spots in den Rahmenprofilen - warmweiß dimmbar B	Option	Option	Option
Ambiente-Abschlüsse (
Isolierende feststehende Glaswände mit Doppelverglasung (*)	Option	Option	Option
Isolierende Glasschiebewände mit Doppelverglasung K	Option	Option	Option
Glasschiebewände mit Einfachverglasung (*) I	Option	Option	Option
Eingebaute winddichte SolFix-Screens H	Option	Option	Option
Regen- und UV-beständige Outdoor-Vorhänge	Option	Option	Option
Ambiente-Lamellenwand (mit oder ohne Motor/LED/Holzoptik)	Option**	Option	Option
Feste Holzwand (mit oder ohne LED-Beleuchtung) C	Option	Option	Option
Schiebewand mit Holz (innen) und Screentuch (außen)	Option	Option	Option
Verso-TEX: Schiebewand mit Screentuch innen und außen	Option	Option	Option
Andere Optionen			
230-V-Anschluss im Pfosten F	Option	Standard	2 x Standard
USB- + USB-C-Anschluss im Pfosten E	Option	Option	Option
2 oder 4 integrierte Bluetooth-Lautsprecher D	Option	Option	Option
2600-Watt-Designheizung - unsichtbares Infrarot G	Option**	Option	Option
3000-Watt-Standardheizung - sichtbares Infrarot G	Option	Option	Option
2000-Watt-Standardheizung - sichtbares Infrarot G	Option***	---	---
Windsensor (für Veranda-Sonnenschutz und Screens)	Option	Option	Option
Maximale Abmessungen eines einzelnen Moduls			
Maximale Länge SO! Crystal (L) ****	7,0 m	7,0 m	7,0 m
Maximale Höhe (H)	3,0 m	3,0 m	3,0 m
Maximale Breite (W) ****	4,5 m	4,5 m	4,5 m
In der Länge und Breite koppelbar	Standard	Standard	Standard

* Auch in STAHOPTIK erhältlich

** Nicht verfügbar für Pergola SO! Cosy mit Somfy-Motorisierung

*** Nur verfügbar für Pergola SO! Cosy mit Somfy-Motorisierung

**** Kombination L 7,0 m x W 4,5 m ist nicht möglich

Entdecken Sie das SO!-Universum

Das Dach: vier Typen, elf Ambiente-Abschlüsse

Genießen Sie Ihren eigenen Garten in vollen Zügen mit allem Drum und Dran.

Wählen Sie aus vier einzigartigen Dachtypen für Ihren SO!-Outdoor-Bereich: Klassisches Lamellendach, winddichtes Climate-Lamellendach, festes Cocoon-Holzdach oder ein Crystal-Glasdach. Jeder Dachtyp schafft eine andere Atmosphäre, die perfekt auf Ihre Outdoor-Living-Wünsche zugeschnitten ist. Für das ultimative Outdoor-Erlebnis wählen Sie eine Dach-Kombination.

Runden Sie sie mit einer oder mehreren unserer elf isolierenden oder nicht isolierenden Ambiente-Abschlüsse ab. Von der festen Holzwand (Seite 30) bis hin zu den festen Aluminiumfenstern (Seite 28) bieten die Wände unendlich viele Möglichkeiten, Ihre Überdachung ganz individuell zu gestalten.



Crystal + Crystal

Cocoon + Cocoon

Cocoon + Climate

Classic + Classic

SO! Crystal

A home to enjoy.

